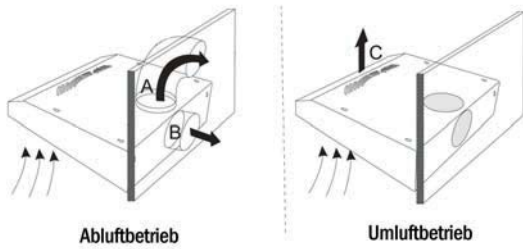
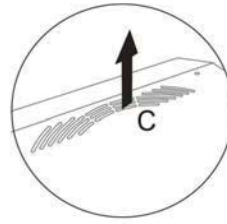


Abluft- Umluft Betrieb

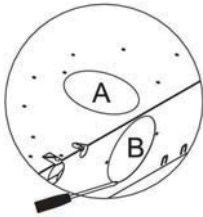


Umluft



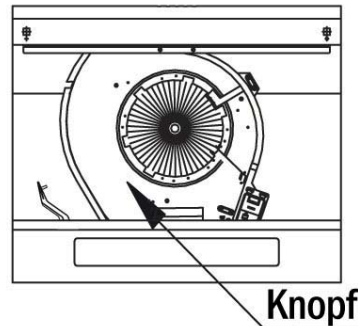
Für den Umluftbetrieb verbleiben beide Abdeckungen A und B an Ihrem Platz. Es wird lediglich am Modus-Hebel der Umluftbetrieb aktiviert.

Horizontaler Anschluss

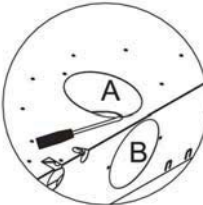


Für den direkten Anschluss an eine Abluftmöglichkeit an der Rückseite der Haube, entfernen (hebeln) Sie die Abdeckung B vorsichtig mit einem flachen Schraubenzieher.

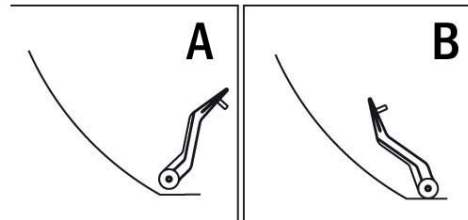
Modus einstellen



Vertikaler Anschluss



Für den Anschluss des Abluftschlauches nach oben entfernen (hebeln) Sie Abdeckung A vorsichtig mit einem flachen Schraubenzieher



Um die Betriebsart (Ab- oder Umluft) einzustellen, entfernen Sie die Fettfilter. Mit dem unter den Filtern befindlichen Schalter (siehe Abb.) wählen Sie dann den Modus.

Stellung A = Abluft
Stellung B = Umluft

Beachten Sie unbedingt, dass immer nur EINE ABDECKUNG entfernt werden darf.